

Διευκόλυνση των Εξαγωγών Στρατηγική & Οδικός Χάρτης



ΕΛΛΗΝΙΚΗ ΔΗΜΟΚΡΑΤΙΑ

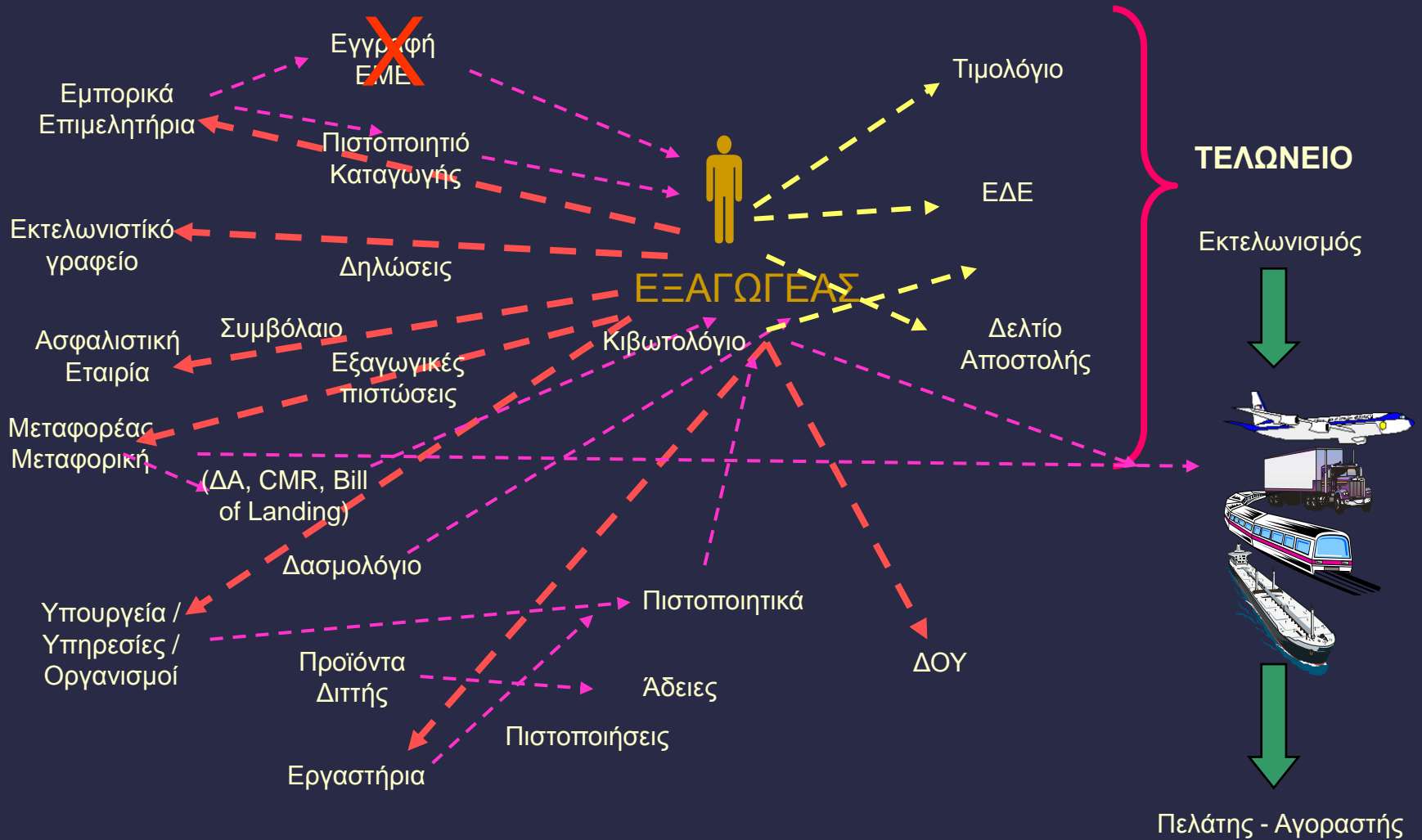
Costa Navarino, 11-12 Μαρτίου 2013

Εθνική Στρατηγική Εξαγωγών

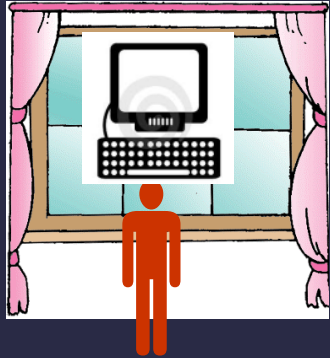
Τρεις άξονες πολιτικής από την οπτική του εξαγωγέα:

- **Διεύρυνση εξαγωγικής βάσης**
- **Προώθηση εξαγωγών**
(Trade & FDI Promotion)
- **Απλοποίηση των εξαγωγικών διαδικασιών**
(Trade Facilitation)

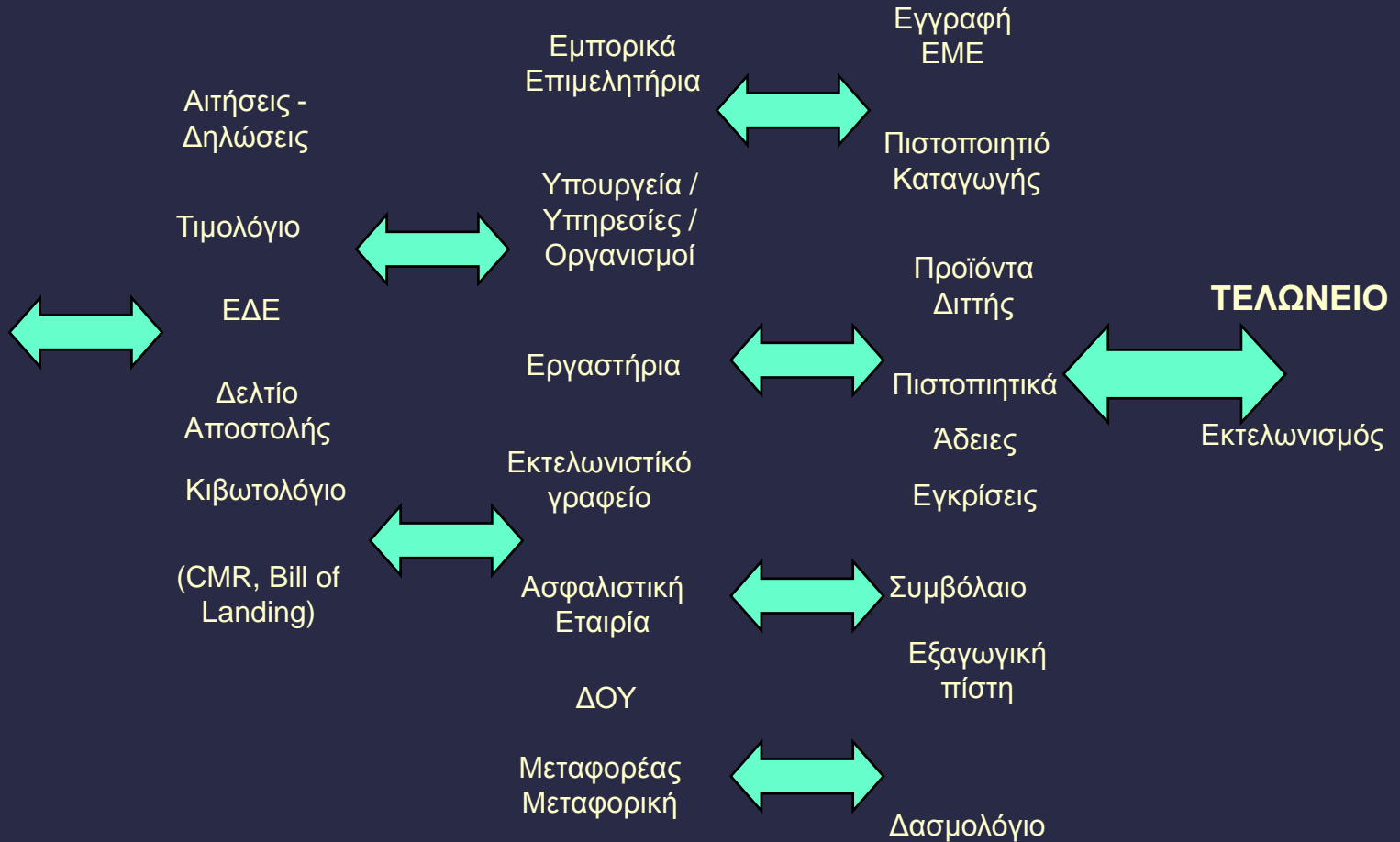
Τώρα . . .



Trade Facilitation...



ΕΞΑΓΩΓΕΑΣ



Απλοποίηση των Εξαγωγικών Διαδικασιών

(Trade Facilitation / Single Window)

“ **25 δράσεις** για τη μείωση του χρόνου για την εξαγωγή κατά **50%** και του κόστους κατά **20%** μέχρι το 2015, οδηγώντας έτσι σε αύξηση **10%** της αξίας των εξαγωγών *, **1,7%** αύξηση του ΑΕΠ και **80.000** νέες θέσεις εργασίας ** ”

* *World Bank και TFGR*

** *ΚΕΠΕ*

Ενδεικτικά οφέλη για τους εμπόρους

- Ταχύτερος εκτελωνισμός : από τις 19 μέρες στις 10 (Δείκτες Παγκόσμιας Τράπεζας)
- Ένα και μοναδικό -ηλεκτρονικό- σημείο συναλλαγής, αυτοματοποιημένες ηλεκτρονικές διαδικασίες υποβολής / ανταλλαγής δεδομένων & πληροφοριών

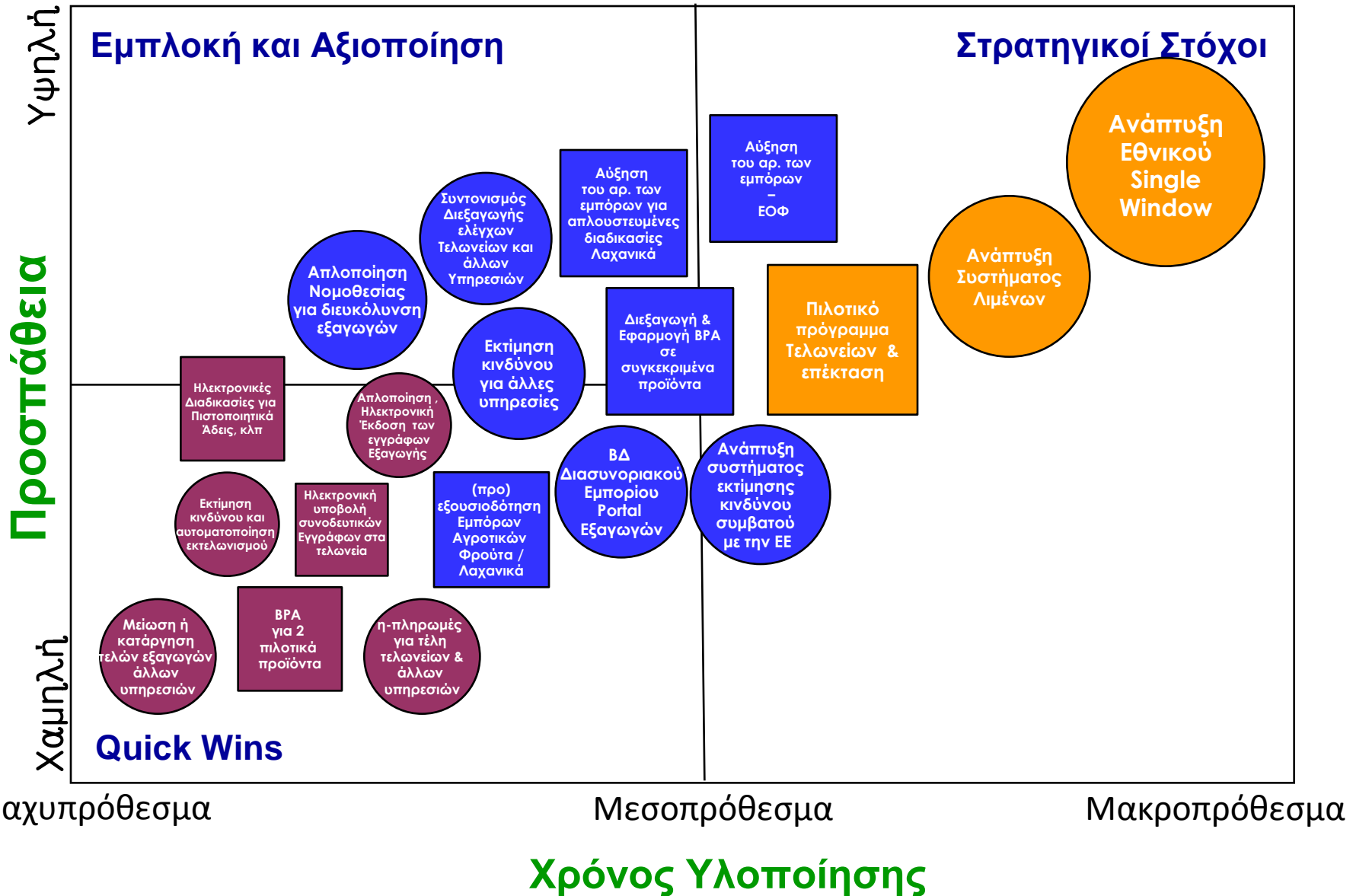
Ενδεικτικά οφέλη για το δημόσιο

- Μείωση του διοικητικού φόρτου, αποδέσμευση πόρων και αύξηση αποτελεσματικότητας
- Ακριβέστερα στατιστικά στοιχεία, άμεση ενημέρωση και αξιοποίηση των δεδομένων
- Διασφάλιση ορθής απόδοσης εσόδων, ενίσχυση της ασφάλειας και της διαφάνειας
- Βελτίωση της κουλτούρας και της συμμόρφωσης των συναλλασσομένων

Οδικός Χάρτης για την εξαγωγική ανταγωνιστικότητα



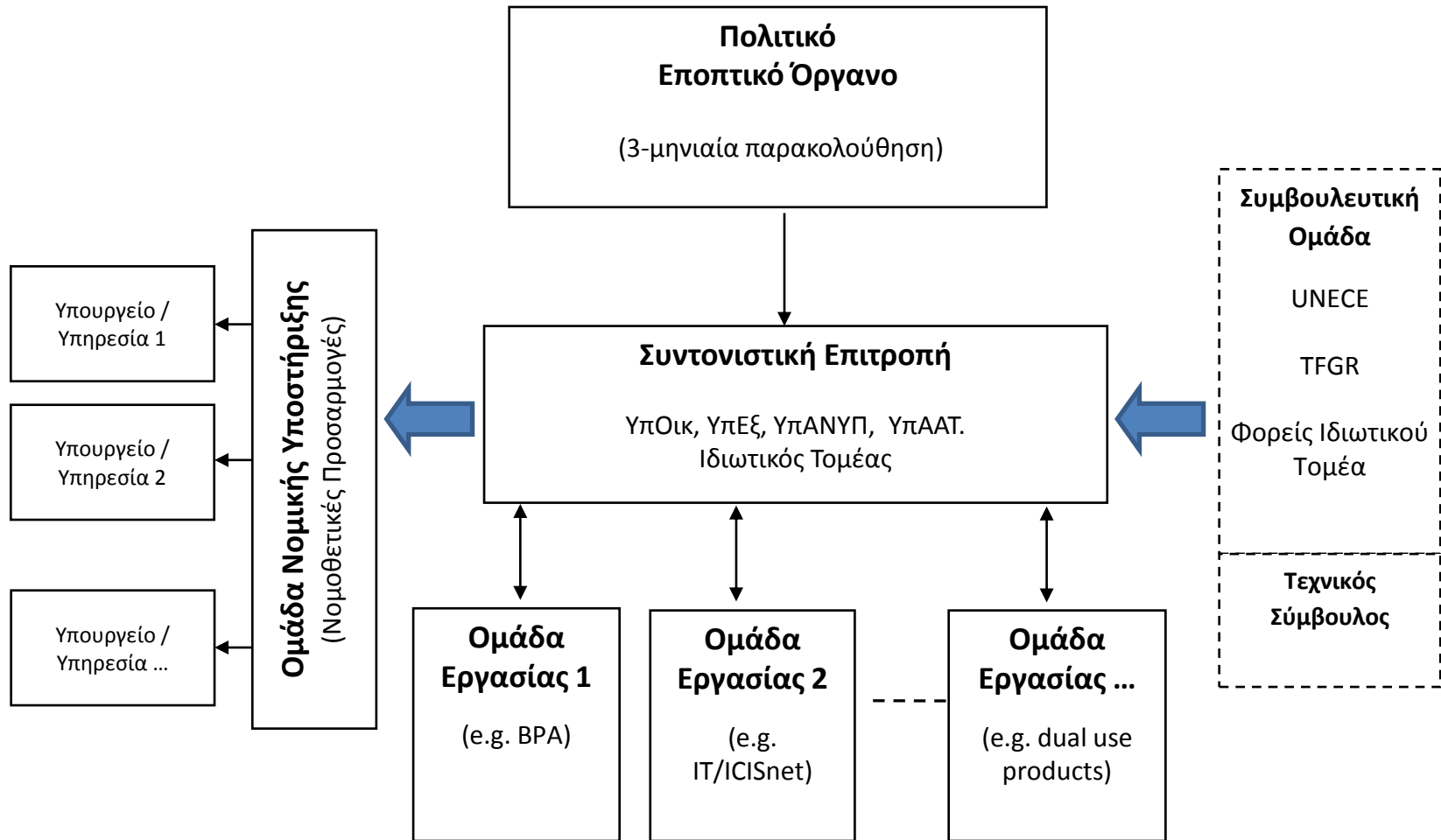
Άμεσα αποτελέσματα, μεσοπρόθεσμος και στρατηγικός σχεδιασμός



Βασικοί Δείκτες Απόδοσης (KPIs)

1. Μείωση του χρόνου για την εξαγωγή από τις 19 στις 10 μέρες (Doing Business, Παγκόσμια Τράπεζα) - **Ορόσημο:** 2013: **15**, 2014: **10**
2. Μείωση αντίστοιχα του κόστους για την εξαγωγή (ανά κοντέινερ) κατά 20% στα € 712 (US\$ 925) - **Ορόσημο:** 2013: **-10%**, 2014: **-20%**
3. Μείωση του ποσοστού των φυσικών ελέγχων και ελέγχων εγγράφων – ευθυγράμμιση με τις βέλτιστες πρακτικές στην ΕΕ.
4. Αύξηση του αριθμού των εγκεκριμένων εταιρειών για τη χρήση **απλουστευμένων διαδικασιών** - **Ορόσημο:** 2013: **+50**, 2014: **+50**, 2015: **50%** της **συνολικής αξίας των εξαγωγών**
5. Αύξηση του αριθμού των **Εγκεκριμένων Οικονομικών Φορέων** - **Ορόσημο:** 2013: **+50**, 2014: **+50**, 2015: **25%** της **συνολικής αξίας των εξαγωγών**
6. Καθιέρωση της έννοιας του Εξουσιοδοτημένου Εμπόρου για τα νωπά φρούτα και λαχανικά - **Ορόσημο:** 2013: **50** εταιρίες

Δομή διοίκησης



Ανάλυση Επιχειρησιακών Διαδικασιών (Business Process Analysis – BPA)

Πιλοτική Φάση

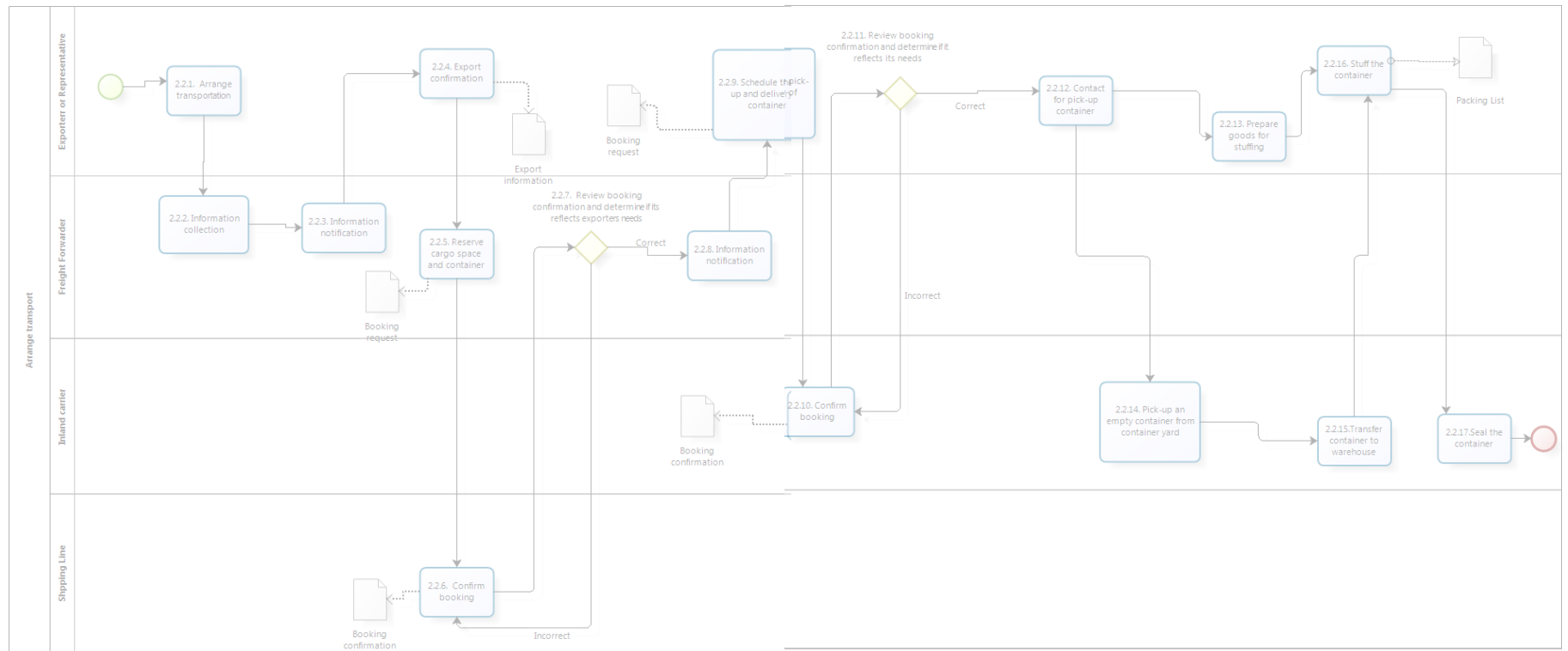


Φρέσκα Φρούτα και Λαχανικά
(Ακτινίδια)



Λευκά Τυριά
(Τυρί Φέτα)

(Business Process Analysis – BPA)




Τελωνεία

Διαδικασίες & Πιλοτικό Πρόγραμμα

- Πιλοτικό:
 - Πειραιάς (6^ο)
- Στόχοι:
 - Βελτιστοποίηση διαδικασιών και κατανομής πόρων
 - Επισκόπηση Συστήματος Ανάλυσης Κινδύνου (Risk Analysis) και μείωση φυσικών ελέγχων
 - Επιτάχυνση παράδοσης ηλεκτρονικών συστημάτων
- Μέθοδος:
 - Επί τόπου καταγραφή υφιστάμενων διαδικασιών και ερωτηματολόγια/συνεντεύξεις για τον εντοπισμό καθυστερήσεων
 - Συγκριτική αξιολόγηση με καλές πρακτικές από το εξωτερικό
 - Συνεργασία με εμπλεκόμενους από δημόσιο και ιδιωτικό τομέα

Πρόγραμμα Πιλοτικού Τελωνείου (1)



Διευκόλυνση των Εξαγωγών Στρατηγική & Οδικός Χάρτης



ΕΛΛΗΝΙΚΗ ΔΗΜΟΚΡΑΤΙΑ

Costa Navarino, 11-12 Μαρτίου 2013